

## Paro Registrado.

**Abril 2024**

### FICHA TERRITORIAL: Comarca La Litera / La Llitera

Unidad: nº personas

Fuente: Instituto Aragonés de Empleo

#### Por grupo de edad y sexo

|              | Total      | Hombres    | Mujeres    |
|--------------|------------|------------|------------|
| 16-19        | 17         | 12         | 5          |
| 20-24        | 42         | 26         | 16         |
| 25-29        | 43         | 18         | 25         |
| 30-34        | 48         | 18         | 30         |
| 35-39        | 28         | 10         | 18         |
| 40-44        | 60         | 26         | 34         |
| 45-49        | 58         | 19         | 39         |
| 50-54        | 57         | 27         | 30         |
| 55-59        | 66         | 23         | 43         |
| 60-64        | 74         | 28         | 46         |
| <b>Total</b> | <b>493</b> | <b>207</b> | <b>286</b> |

#### Por sector de actividad económica y sexo

| CNAE-2009                      | Total      | Hombres    | Mujeres    |
|--------------------------------|------------|------------|------------|
| Agricultura, ganadería y pesca | 53         | 35         | 18         |
| Industria y energía            | 75         | 43         | 32         |
| Construcción                   | 37         | 31         | 6          |
| Servicios                      | 300        | 88         | 212        |
| Sin empleo anterior            | 28         | 10         | 18         |
| <b>Total</b>                   | <b>493</b> | <b>207</b> | <b>286</b> |

#### Por sección de actividad económica y sexo

| CNAE-2009  | Total      | Hombres    | Mujeres    |
|--|------------|------------|------------|
| Agricultura, ganadería, silvicultura y pesca   | 53         | 35         | 18         |
| Industria manufacturera  | 70         | 42         | 28         |
| Suministro de energía eléctrica, gas, vapor y aire acondicionado   | 2          | 0          | 2          |
| Suministro de agua, actividades de saneamiento, gestión de residuos y descontaminación   | 3          | 1          | 2          |
| Construcción   | 37         | 31         | 6          |
| Comercio al por mayor y al por menor; reparación de vehículos de motor y motocicletas  | 64         | 14         | 50         |
| Transporte y almacenamiento  | 12         | 9          | 3          |
| Hostelería   | 44         | 10         | 34         |
| Información y comunicaciones   | 5          | 1          | 4          |
| Actividades financieras y de seguros   | 2          | 1          | 1          |
| Actividades inmobiliarias  | 3          | 3          | 0          |
| Actividades profesionales, científicas y técnicas  | 7          | 3          | 4          |
| Actividades administrativas y servicios auxiliares   | 62         | 25         | 37         |
| Administración Pública y defensa; Seguridad Social obligatoria   | 21         | 8          | 13         |
| Educación  | 6          | 2          | 4          |
| Actividades sanitarias y de servicios sociales   | 33         | 4          | 29         |
| Actividades artísticas, recreativas y de entretenimiento   | 5          | 1          | 4          |
| Otros servicios  | 17         | 6          | 11         |
| Actividades de los hogares como empleadores de personal doméstico; actividades de los hogares como productores de bienes y servicios para uso propio | 19         | 1          | 18         |
| Sin clasificar   | 28         | 10         | 18         |
| <b>Total</b>   | <b>493</b> | <b>207</b> | <b>286</b> |

La actividad económica indica aquélla en la que el parado realizó su último trabajo, según la Clasificación Nacional de Actividades Económicas de 2009 (CNAE-2009)

## Paro Registrado.

**Abril 2024**

FICHA TERRITORIAL: **Comarca La Litera / La Llitera**

Unidad: nº personas

Fuente: Instituto Aragonés de Empleo

### Por nivel de formación y sexo

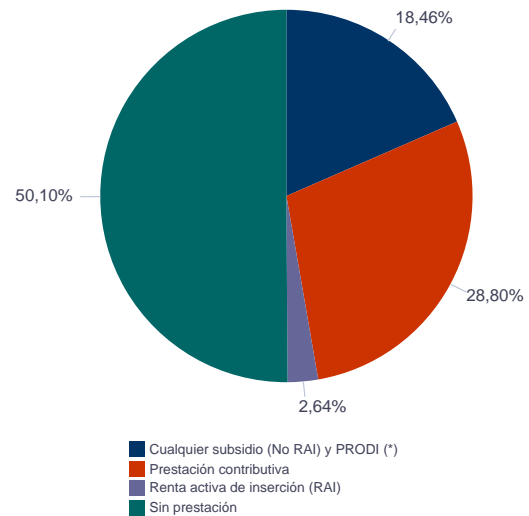
|  |   | Total      | Hombres    | Mujeres    |
|--|---|------------|------------|------------|
| <b>Educación primaria</b>                    | Educación Primaria o inferior               | 140        | 63         | 77         |
|  |   | <b>140</b> | <b>63</b>  | <b>77</b>  |
| <b>Primera etapa de educación secundaria</b> | Primera etapa de educación secundaria       | 207        | 91         | 116        |
|  |   | <b>207</b> | <b>91</b>  | <b>116</b> |
| <b>Segunda etapa de educación secundaria</b> | Bachillerato                                | 42         | 18         | 24         |
|  | Enseñanza media de formación profesional    | 40         | 16         | 24         |
|  |   | <b>82</b>  | <b>34</b>  | <b>48</b>  |
| <b>Enseñanza superior</b>                    | Enseñanza superior de formación profesional | 33         | 9          | 24         |
|  | Enseñanza superior universitaria            | 31         | 10         | 21         |
|  |   | <b>64</b>  | <b>19</b>  | <b>45</b>  |
| <b>Total</b>                                 |   | <b>493</b> | <b>207</b> | <b>286</b> |

NOTA: La tabla de nivel de formación se basa en la Clasificación Nacional de Educación 2000 (INE). Se ha seleccionado el nivel educativo más alto adquirido por el demandante parado.

### Por tipo de prestación y sexo

|   | Total      | Hombres    | Mujeres    |
|---|------------|------------|------------|
| Sin prestación                          | 247        | 98         | 149        |
| Prestación contributiva                 | 142        | 70         | 72         |
| Cualquier subsidio (No RAI) y PRODI (*) | 91         | 37         | 54         |
| Renta activa de inserción (RAI)         | 13         | 2          | 11         |
| <b>Total</b>                            | <b>493</b> | <b>207</b> | <b>286</b> |

(\*) PRODI= Programa temporal de protección por desempleo e inserción, RAI = Renta activa de inserción.



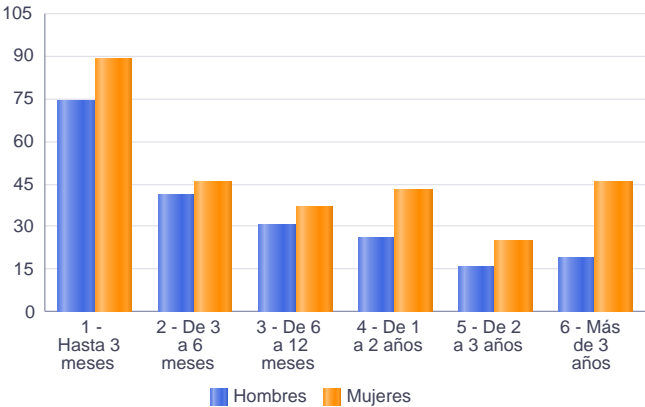
Paro Registrado. Abril 2024

FICHA TERRITORIAL: Comarca La Litera / La Llitera

Unidad: nº personas  
Fuente: Instituto Aragonés de Empleo

Por tiempo en situación laboral como desempleado y sexo

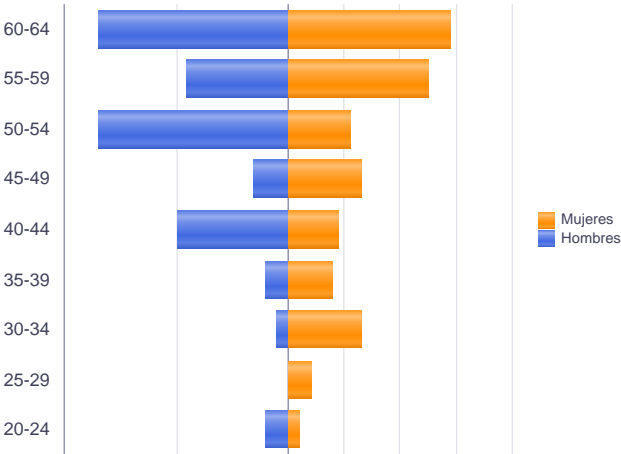
|                |                 | Total | Hombres | Mujeres |
|----------------|-----------------|-------|---------|---------|
| Corta Duración | Hasta 3 meses   | 163   | 74      | 89      |
|                | De 3 a 6 meses  | 87    | 41      | 46      |
|                | De 6 a 12 meses | 68    | 31      | 37      |
|                |                 | 318   | 146     | 172     |
| Larga Duración | De 1 a 2 años   | 69    | 26      | 43      |
|                | De 2 a 3 años   | 41    | 16      | 25      |
|                | Más de 3 años   | 65    | 19      | 46      |
|                |                 | 175   | 61      | 114     |
| Total          |                 | 493   | 207     | 286     |



Parados de larga duración\* por grupo de edad y sexo

|       | Total | Hombres | Mujeres |
|-------|-------|---------|---------|
| 20-24 | 4     | 2       | 2       |
| 25-29 | 4     | 0       | 4       |
| 30-34 | 14    | 1       | 13      |
| 35-39 | 10    | 2       | 8       |
| 40-44 | 19    | 10      | 9       |
| 45-49 | 16    | 3       | 13      |
| 50-54 | 28    | 17      | 11      |
| 55-59 | 34    | 9       | 25      |
| 60-64 | 46    | 17      | 29      |
| Total | 175   | 61      | 114     |

\* Más de 12 meses como desempleado



## Paro Registrado.

**Abril 2024**

FICHA TERRITORIAL: **Comarca La Litera / La Llitera**

Unidad: nº personas

Fuente: Instituto Aragonés de Empleo

### Por sector de actividad económica, nacionalidad y sexo

|                                | Españoles  |            |            | Extranjeros comunitarios<br>(UE-27) |           |           | Extranjeros no comunitarios |           |           |
|--------------------------------|------------|------------|------------|-------------------------------------|-----------|-----------|-----------------------------|-----------|-----------|
|                                | Total      | Hombres    | Mujeres    | Total                               | Hombres   | Mujeres   | Total                       | Hombres   | Mujeres   |
| Agricultura, ganadería y pesca | 33         | 24         | 9          | 11                                  | 5         | 6         | 9                           | 6         | 3         |
| Construcción                   | 28         | 24         | 4          | 5                                   | 3         | 2         | 4                           | 4         | 0         |
| Industria y energía            | 57         | 30         | 27         | 11                                  | 7         | 4         | 7                           | 6         | 1         |
| Servicios                      | 223        | 71         | 152        | 40                                  | 7         | 33        | 37                          | 10        | 27        |
| Sin empleo anterior            | 16         | 7          | 9          | 0                                   | 0         | 0         | 12                          | 3         | 9         |
| <b>Total</b>                   | <b>357</b> | <b>156</b> | <b>201</b> | <b>67</b>                           | <b>22</b> | <b>45</b> | <b>69</b>                   | <b>29</b> | <b>40</b> |

### Ranking de ocupaciones más solicitadas por los demandantes parados, por sexo

| Cod.<br>Ocupación | Ocupación   | Total | Hombres | Mujeres |
|-------------------|---|-------|---------|---------|
| 92101050          | Personal de limpieza o limpiadores en general               | 148   | 14      | 134     |
| 52201079          | Dependientes de comercio, en general                        | 105   | 11      | 94      |
| 43091029          | Empleados administrativos, en general                       | 77    | 12      | 65      |
| 97001056          | Peones de la industria de la alimentación, bebidas y tabaco | 69    | 27      | 42      |
| 97001104          | Peones de la industria manufacturera, en general            | 60    | 24      | 36      |
| 97001010          | Embaladores-empaquetadores-etiquetadores, a mano            | 58    | 12      | 46      |
| 95111016          | Peones agrícolas, en general                                | 57    | 41      | 16      |
| 51201049          | Camareros, en general                                       | 46    | 11      | 35      |
| 98201011          | Reponedores de hipermercado                                 | 43    | 11      | 32      |
| 93101024          | Pinches de cocina   | 41    | 9       | 32      |
| 96021013          | Peones de la construcción de edificios                      | 38    | 38      | 0       |
| 91001018          | Empleados de hogar  | 36    | 1       | 35      |
| 98111024          | Mozos de carga y descarga, almacén y/o mercado de abastos   | 34    | 30      | 4       |
| 77011033          | Elaboradores de productos cárnicos                          | 32    | 18      | 14      |
| 55001018          | Cajeros de comercio   | 31    | 5       | 26      |
| 84121035          | Conductores de furgonetas, hasta 3,5 t.                     | 29    | 25      | 4       |
| 62031026          | Trabajadores de ganado porcino en intensivo                 | 27    | 24      | 3       |
| 36131039          | Técnicos administrativos, en general                        | 24    | 5       | 19      |
| 73121118          | Soldadores por arco eléctrico, en general                   | 20    | 20      | 0       |
| 44121057          | Recepcionistas-telefonistas en oficinas, en general         | 19    | 3       | 16      |

NOTA: Cada demandante puede solicitar hasta 6 ocupaciones.